


ANEXO 1. REVISIÓN DE CRITERIOS GENERALES DE CARÁCTER CIENTÍFICO DEL ESTUDIO

Datos de identificación del estudio:		HT COMUNICACIÓN S. A. DE C. V. (SEGUNDA DE JUNIO)
Criterio	Definición	Información del estudio
		LA PRESENTE DOCUMENTACIÓN SE TESTÓ, EN VIRTUD DE QUE CONTIENE INFORMACIÓN CONFIDENCIAL, MISMA QUE DEBER SER PROTEGIDA, CON FUNDAMENTO A LO ESTABLECIDO EN EL ARTÍCULO 116 DE LA LEY GENERAL DE ACCESO A LA INFORMACIÓN PÚBLICA, EN RELACIÓN A LOS ARTÍCULOS 3 FRACCIÓN XVIII, 65 FRACCIÓN VI, 115 Y 120 DE LA LEY DE TRANSPARENCIA Y ACCESO A LA INFORMACIÓN PÚBLICA DEL ESTADO DE TAMAULIPAS; Y, EN CUMPLIMIENTO A LOS DISPOSITIVOS 4 PÁRRAFO PRIMERO Y 5 DE LA LEY DE PROTECCIÓN DE DATOS PERSONALES EN POSESIÓN DE LOS SUJETOS OBLIGADOS DEL ESTADO DE TAMAULIPAS.
Objetivo	Fin que persigue el levantamiento de estudio	Medir la opinión de los votantes en relación a las elecciones de Presidente de México, senadores, diputado federal y de alcalde Ciudad Victoria; en Matamoros y Tampico, conocer la opinión sobre la elección de Presidente de México y alcalde.
Diseño Muestral	a).- Definición de la población objetivo: Grupo representado en una muestra	Hombres y mujeres de 18 años y más que votan en Ciudad Victoria, Matamoros y Tampico, que cuentan con credencial de elector vigente con domicilio en la Sección Electoral.
	b).- Procedimiento de selección de unidades: Proceso sistemático o aleatorio del tamaño de la selección	En la primera etapa se seleccionaron la totalidad de las secciones electorales, que fueron denominados "estratos" y se hizo el muestreo aleatorio estratificado con afijación proporcional, para determinar el número de seccionales que entrarían en la muestra. En la segunda etapa se determinó cuántos sujetos con igual posibilidades se deberían de entrevistar por cada estrato seleccionado. En la tercera etapa se seleccionaron manzanas, a través de un número de arranque y a partir de allí sus múltiplos hasta concluir el número de personas a encuestar. Se determinó realizar la encuesta en cuatro viviendas por manzana seleccionada. En la cuarta etapa se seleccionó un domicilio particular habitado, en la que se seleccionó a una persona de 18 años y más para la entrevista "cara a cara", buscando equilibrar la encuesta por sexos.
	c) Procedimiento de estimación: Método que permite dar el valor aproximado de un parámetro de una población a partir de datos proporcionados por la muestra	Frecuencia simple
	d) Tamaño y forma de obtención de la muestra: Número total de encuestados y forma de su elección y obtención	1224 entrevistas realizadas cara a cara en viviendas particulares. El encuestador debía llegar a la vivienda seleccionada y presentarse, y para dar confianza se le ofrecía el dispositivo electrónico (Tablet), para que en total secreto respondiera el cuestionario. Sólo en caso de duda, el encuestador le resolvía el cuestionamiento.

Datos de identificación del estudio:		HT COMUNICACIÓN S. A. DE C. V. (SEGUNDA DE JUNIO)
Criterio	Definición	Información del estudio
	<p>e) Calidad de la estimación: Porcentaje de error del diseño de la muestra</p>	<p>En Ciudad Victoria y Tampico: nivel de confianza del 95%, las estimaciones del estudio tienen una precisión máxima de error del + - 4%; en Matamoros, manteniendo fijo el nivel de confianza del 97%, las estimaciones del estudio tienen una precisión máxima de error del + - 3%</p>
	<p>f) Frecuencia y tratamiento de la no respuesta: Personas que están indecisas, los que responden "no sé" y los que manifiestan que no piensan votar</p>	<p>La no respuesta fue incluida en la totalidad de los resultados de las encuestas para cada municipio. Está establecida en las variables y los resultados.</p>
	<p>g) Tasa de rechazo general a la entrevista: Porcentaje que representa la negativa a contestar, abandono y número de contactos no exitosos</p>	<p>El porcentaje de rechazo de acuerdo al promedio de la totalidad de los resultados es de un 11.13% y se debió a rechazo del entrevistado a responder las preguntas específicas.</p>
Método de recolección	<p>Método y fecha de recolección de la información: entrevistas cara a cara, en viviendas particulares, entrevistas telefónicas, método mixto etc. y el período en que se levantó la información</p>	<p>Cara a cara. Fecha de recolección del 08 al 10 de junio de 2018. Se contrató para ello a 28 encuestadores y tres supervisores.</p>
Cuestionario	<p>Instrumento de recolección utilizado: Fraseo exacto con el que se aplicó y se obtuvo la respuesta</p>	<p>CUESTIONARIO VICTORIA Cara a Cara JUNIO 2018 CUESTIONARIO. En su ciudad, ¿cuál cree Usted que sea el principal problema? (Seguridad / Violencia, Corrupción, Empleo, Bajos salarios, Alza de precios, Servicios Públicos, Pobreza, Educación, No deseo responder, Otra). De todos estos problemas, ¿cuál le afecta más a Usted? (Seguridad / Violencia, Corrupción, Empleo, Bajos salarios, Alza de precios, Servicios Públicos, Pobreza, Educación, No deseo responder, Otra). Usted indicó que el principal problema que le aqueja son los servicios públicos ¿Podría decirnos cuál es el que más le afecta? (Pavimentación, Agua potable, Alumbrado público, Recolección de basura, Mal estado de calles –baches-, Drenaje, Transporte público) ¿Usted ha sido víctima de la delincuencia? (Si, la he vivido en carne propia, No, no me ha pasado nada, No, pero mi familia ha sido víctima, No, pero un vecino ha sido víctima, No, pero he sido testigo de un hecho violento, No deseo responder) Por cierto, en su opinión. Los servicios públicos en la ciudad ¿cómo los califica? (Muy buenos, Buenos, Regulares, Malos, Muy malos, No deseo responder). Más allá de su calificación sobre los servicios públicos. Si Usted fuera el alcalde ¿qué servicio público sería el primero en resolver? (Pavimentación, Alumbrado Público, Drenaje, Agua Potable, Recolección de basura, Transporte Público, Vigilancia, No deseo responder, Otra) Si el gobernador Francisco García Cabeza de Vaca participara en otra elección ¿Usted votaría por él? (0, 1, 2, 3, 4, 5, 6, 7, 8, 9, 10) Y el alcalde Oscar Almaraz Smer ¿Votaría otra vez por él? (0, 1, 2, 3, 4, 5, 6, 7, 8, 9, 10)</p>

Datos de identificación del estudio:		HT COMUNICACIÓN S. A. DE C. V. (SEGUNDA DE JUNIO)
Criterio	Definición	Información del estudio
+		<p>Ahora bien, De una escala del 1 al 10, donde 1 es la más baja calificación y 10 es la más alta</p> <p>¿Cuántas estrellas le daría por su trabajo al gobernador Francisco García Cabeza de Vaca?</p> <p>Y al alcalde Oscar Almaraz ¿cuántas estrellas le daría por su trabajo?</p> <p>Podría decirme ¿Con qué partido político siente mayor simpatía / cercanía? (PAN, PRI, PRD, VERDE, PT, MOV CIUDADANO, PANAL, MORENA, PES, NINGUNO, UN INDEPENDIENTE, NO DESEO RESPONDER)</p> <p>En el 2016 ¿Por cuál partido votó usted para alcalde? (PAN, PRI, PRD, VERDE, PT, MOV CIUDADANO, PANAL, MORENA, PES, NINGUNO, UN INDEPENDIENTE, NO VOTÉ/ ANULÉ VOTO, NO DESEO RESPONDER)</p> <p>Si pudiera REGRESAR EL TIEMPO AL 2016 y hoy fueran las elecciones para elegir al alcalde de Ciudad</p> <p>Victoria ¿Usted por quién votaría o volvería a votar? (PAN, PRI, PRD, VERDE, PT, MOV CIUDADANO, PANAL, MORENA, PES, NINGUNO, UN INDEPENDIENTE, NO VOTÉ/ ANULÉ VOTO, NO DESEO RESPONDER)</p> <p>AHORA LE VAMOS A PREGUNTAR SOBRE LAS SIGUIENTES PERSONAS , DÍGANOS SI LO CONOCE O NO LO CONOCE, Y SI LO CONOCE QUÉ TIENE DE ELLA.</p> <p>¿Lo conoce? (FOTOGRAFÍA DE XICOTÉNCATL GONZÁLEZ URESTI, CANDIDATO A ALCALDE EN VICTORIA POR LA COALICIÓN PARCIAL “POR TAMAULIPAS AL FRENTE”) (Sí, sí lo conozco, No, no sé quién sea, No deseo responder)</p> <p>¿Qué opinión tiene de Xicoténcatl González? (Buena, Regular, Mala)</p>
		<p>¿Lo conoce? (FOTOGRAFÍA DE ÓSCAR ALMARAZ SMER, CANDIDATO A ALCALDE EN VICTORIA POR EL PRI) (Sí, sí lo conozco, No, no sé quién sea, No deseo responder)</p> <p>¿Qué opinión tiene de Oscar Almaraz? (Buena, Regular, Mala) ¿Lo conoce? (FOTOGRAFÍA DE EDUARDO GATTÁS BÁEZ, CANDIDATO DE LA COALICIÓN “JUNTOS HAREMOS HISTORIA”) (Sí, sí lo conozco, No, no sé quién sea, No deseo responder)</p> <p>¿Qué opinión tiene de Lalo Gattas? (Buena, Regular, Mala)</p> <p>¿Lo conoce? (FOTOGRAFÍA DE MARIO ROMEL ARIZPE, CANDIDATO A ALCALDE DE VICTORIA POR EL PARTIDO VERDE ECOLOGISTA DE MÉXICO) (Sí, sí lo conozco, No, no sé quién sea, No deseo responder)</p> <p>¿Qué opinión tiene de Mario Arizpe? (Buena, regular, mala)</p> <p>¿La conoce? (FOTOGRAFÍA NAYMA KARINA BALQUIARENA PÉREZ, CANDIDATA A ALCALDESA DE VICTORIA POR LA VÍA INDEPENDIENTE) (Sí, sí lo conozco, No, no sé quién sea, No deseo responder)</p> <p>¿Qué opinión tiene de Nayma Balquiarena? (Buena, regular, mala)</p> <p>¿Lo conoces? (FOTOGRAFÍA HÉCTOR RUÍZ TAMAYO, CANDIDATO A ALCALDE POR LA VÍA INDEPENDIENTE) (Sí, sí lo conozco, No, no sé quién sea, No deseo responder)</p> <p>¿Qué opinión tiene de Héctor Ruiz Tamayo? (Buena, regular, mala)</p>

Datos de identificación del estudio:		HT COMUNICACIÓN S. A. DE C. V. (SEGUNDA DE JUNIO)
Criterio	Definición	Información del estudio
		<p>Digamos que usted está esperando el Microbús y cuando lo toma se da cuenta que hay lugares vacíos pero llevaría a las siguientes personas como acompañante ¿con quién se sentaría?</p> <p>(Xicoténcatl González, Óscar Almaraz Smer, Eduardo Gattás, Mario Arizpe, Nayma Balquiarena, Héctor Ruiz)</p> <p>Me espero a otro Micro; No deseo responder;</p> <p>El primero de julio hay elecciones en México ¿Usted piensa ir a votar?</p> <p>Sí, No, No sé todavía, No deseo responder</p> <p>Y si hoy fuera Primero de Julio, ¿por quién votaría para presidente de México?</p> <p>Ricardo Anaya, José Antonio Meade, Andrés Manuel López O., Jaime Rodríguez, Anularía mi voto, No deseo responder</p> <p>¿Y por quién votaría para Senador de la República?</p> <p>(ISMAEL GARCIA CABEZA DE VACA, YAHLEEL ABDALA CARMONA, AMÉRICO VILLARREAL ANAYA, PATRICIO EDGAR KING LOPEZ, ÓSCAR MARTIN RAMOS SALINAS, ANULARÍA MI VOTO, NO DESEO RESPONDER)</p> <p>Y para diputado federal por el Distrito V, ¿Por quién votaría?</p> <p>(MARIO ALBERTO RAMOS TAMEZ, ALEJANDRA CARDENAS CASTILLEJOS, REYNA GUADALUPE GARZA HINOJOSA, ERCILIA DENISSE MERCADO PALACIOS, ANULARÍA MI VOTO, NO DESEO RESPONDER)</p> <p>Y para alcalde de Victoria ¿Por quién votaría?</p> <p>(Xicoténcatl González, Oscar Almaraz, Eduardo Gattás, Mario Arizpe, Nayma Balquiarena, Héctor Ruiz, Anularía mi voto, No deseo Responder)</p>
		<p>Y bueno, más allá por quién vaya a votar ¿quién cree que vaya a ganar las elecciones para presidente de México?</p> <p>Ricardo Anaya, José Antonio Meade, Andrés Manuel López O., Anularía mi voto, No deseo responder</p> <p>Y en las elecciones para alcalde ¿quién cree que vaya a ganar las elecciones?</p> <p>(Xicoténcatl González, Oscar Almaraz, Eduardo Gattás, Mario Arizpe, Nayma Balquiarena, Héctor Ruiz, Anularía mi voto, No deseo Responder)</p> <p>Usted ¿llegaría a cambiar su voto por otro partido?</p> <p>Sí, podría cambiar mi voto, No, ya lo tengo definido, No deseo responder</p> <p>¿Por qué otro partido o coalición o candidato independiente cambiaría su voto por la alcaldía de Victoria?</p> <p>Xicoténcatl González, Oscar Almaraz, Eduardo Gattás, Mario Arizpe, Nayma Balquiarena, Héctor Ruíz</p> <p>¿Cuál es su sexo?</p> <p>Hombre, Mujer</p>

Datos de identificación del estudio:		HT COMUNICACIÓN S. A. DE C. V. (SEGUNDA DE JUNIO)
Criterio	Definición	Información del estudio
		<p>¿Cuál es su edad? De 18 a 24 años, De 25 a 34 años, De 35 a 44 años, De 45 a 54 años, Más de 55 años de edad</p> <p>Usted ¿a qué se dedica? Ama de casa, Estudiante, Pensionado / Jubilado, Desempleado, Agricultor / Ganadero, Independiente, Profesionista, Trabajo para Gobierno del Estado, Burócrata federal o municipal, Empresario / Comerciante, No deseo responder, Otra</p> <p>Usted indicó que trabaja para gobierno del Estado, ¿ha sido víctima de algún abuso por parte de su superior? ¿Hasta qué año escolar estudió Usted? Primaria, Secundaria, Prepa - Cbtis – Bachillerato, Universidad, Posgrado, Ninguno, No deseo responder, Otra.</p>
Estimadores e intervalos de confianza	Forma de procesamiento, estimadores e intervalos de confianza: Probabilidad de que el parámetro a estimar se encuentre en el intervalo de confianza, representado por frecuencias y estimadores	Las entrevistas fueron realizadas en tiempo real a través de la plataforma Survio.
Software para procesamiento	Denominación del software utilizado para el procesamiento de datos: Paquete R, Excel, Clean up en SPSS, Paquetería Office, Geo control, Stata	Se procesó la información en el Statistical Package for the Social Sciences (SPSS).
Base de datos	Archivo de origen: (no PDF o imagen) en donde se registran los datos recabados y en el que proteja la identidad del entrevistado	Entregado
Resultados	Resultados del levantamiento: Representados en porcentajes de preferencias por partido político, candidato y coaliciones	Y Para alcalde de Victoria ¿Por quién votaría? Xicoténcatl González (23.5%); Óscar Almaraz (35.8%); Eduardo Gattás (13.1%); Mario Arizpe (5.9%); Nayma Balquiarena (3.6%); Héctor Ruíz (2.0%); Anularía mi voto 2.2%; No deseo responder (14.0%). Y, para alcalde de Matamoros ¿Por quién Votaría? Carlos González (27.6%); Jesús de la Garza (19.4%); Mario López (7.4%); Myria Leal (9.1%); Humberto Rangel (9.4%); Anularía mi voto (6.7%); No deseo responder (20.4%). Y para alcalde de Tampico ¿por quién votaría? Jesús Nader (34.4%); Magdalena Peraza (22.3%); Rosa Muela (21.4%); Alejandro Acevedo (6.8%); Anularía mi voto (2.2%); No deseo responder (13.0%)
Autoría y financiamiento	a).- Persona física o moral que patrocinó o pagó la encuesta	Marco Antonio Esquivel Martínez, presidente del Consejo de Administración de HT Comunicación S. A. de C. V.
	b).- Persona física o moral que diseñó y llevó a cabo la encuesta	HT Comunicación S. A. de C. V.
	c).- Persona física o moral que solicitó, ordenó o pagó la publicación de la encuesta	Marco Antonio Esquivel Martínez, presidente del Consejo de Administración de HT Comunicación S. A. de C. V.
	d).- Medio de publicación de la encuesta	El portal www.hoytamaulipas.net
	e).- Logotipo: Distintivo gráfico de identificación de la persona física o moral responsable de la encuesta	
	f).- Persona física o moral: Razón social o nombre de la persona física o moral responsable de la encuesta.	Marco Antonio Esquivel Martínez, presidente del Consejo de Administración de HT Comunicación S. A. de C. V.
	g).- Nombre del representante: Director de la empresa o representante legal	Marco Antonio Esquivel Martínez, presidente del Consejo de Administración de HT Comunicación S. A. de C. V.

Datos de identificación del estudio:		HT COMUNICACIÓN S. A. DE C. V. (SEGUNDA DE JUNIO)
Criterio	Definición	Información del estudio
	h).- e-Datos: Incluye los medios electrónicos o telefónicos de la empresa o persona física	Av. Del Águila Azteca [REDACTED] [REDACTED], hoytamaulipas@gmail.com
Recursos aplicados	Recursos económicos/financieros aplicados: Informe acompañado de la factura (incluyendo nombre de la persona física o moral que contrató el estudio), explicitando el monto y proporción que corresponde efectivamente al monto de la publicación. Cuando es la misma persona física o moral quien realice y publique la encuesta, se deberá presentar un informe del costo del estudio realizado.	Se informa que se realizó una inversión total de \$37,478.60 (treinta y siete mil cuatrocientos setenta y ocho pesos con sesenta centavos). De esos se invirtieron 278.60 de renta del servidor Survio, \$9,000.00 Nueve mil para supervisores y \$28,200.00 veinti ocho mil doscientos pesos.
Antecedentes profesional y/o académico	Experiencia profesional y formación académica de la persona que realizó la encuesta, incluyendo documentación que lo demuestre	El C. Marco Antono Esquivel Martínez, es presidente del Consejo de Administración de HT Comunicación S. A. de C. V. , propietaria de las marcas comerciales Hoy Tamaulipas y Marketing y Estrategias, con domicilio en Avenida del Águila Azteca. Cuenta con un Master por la Universidad Camilo José Cela (Madrid, España), el cual lo acredita para poder realizar un procedimiento como el practicado en Ciudad Victoria, Tamaulipas. Incluye referencias profesional y R. F. C.

RECIBIDO
Lic. M. Palacios
18 JUN 2018
18:06 hrs.

FOLIO 20180618015
OFICIALIA DE PARTES

*PRESENTA: Alejandro Esquivel Mte.
ANEXA: Embargado con (55) folios y (01)
Disco Compacto en que se contiene impreso y
en formato electrónico los documentos que
suñala en el escrito*

INSTITUTO ELECTORAL DE TAMAULIPAS
RECIBIDO
18 JUN 2018

COMUNICACIÓN SOCIAL

Ciudad Victoria, Tamaulipas
Junio 18 de 2018

Lic. Miguel Ángel Chávez García

Consejero Presidente del IETAM
Presente

En cumplimiento al reglamento de elecciones vigentes y en los términos de lo dispuesto en el capítulo VII, Artículos 136, párrafo 1 y 2 en el que se establece que “quienes publiquen, soliciten u ordenen la publicación de cualquier encuesta o sondeo de opinión sobre preferencias electorales cuya publicación se realicen desde el inicio del proceso electoral local o federal correspondiente y, hasta tres días antes de la celebración de la jornada electoral respectiva, deberán ajustar su actuación a lo siguiente: a) Si la encuesta o sondeo se difunde por cualquier medio, deberán entregar copia del estudio completo de la información publicada al Secretario Ejecutivo del Instituto Nacional Electoral (cuando se trate de encuestas o sondeos sobre elecciones federales) o, en su caso, a su homólogo del Organismo Público Local correspondiente (cuando se trate de encuestas o sondeos de elecciones locales), directamente en sus oficinas o a través de sus respectivas estructuras desconcentradas. Cuando se trate de una misma encuesta o sondeo de opinión que arroje resultados sobre elecciones federales y locales el estudio deberá entregarse tanto al Instituto Nacional Electoral, como al Organismo Público Local que corresponda. Cuando se trate de un estudio que arroje resultados para más de una elección local, el estudio deberá entregarse a las autoridades electorales locales respectivas”.

Así con base a lo dispuesto en el capítulo VII del reglamento de elecciones y en su anexo 3, se entrega dentro de los cinco días naturales siguientes a su publicación por parte de la empresa HT COMUNICACIÓN, S.A. DE C.V. con nombre comercial HOYTamaulipas – Marketing & Estrategias copia de reporte difundido el lunes 11 de junio de 2018, que consiste en una encuesta tipo Hogares Cara a Cara, realizada del 8 al 10 de junio, entre personas de 18 años y más con credencial para votar y que viven en Ciudad Victoria, Matamoros y Tampico, Tamaulipas.

Anexo a la presente hacemos entrega:

- 1.- Reporte completo del estudio difundido (En formato PDF, PowerPoint e impreso)
- 2.- Base de datos (En formato electrónico del archivo de origen sin contraseñas ni candados)
- 3.- Cuestionario utilizado para generar la información publicada (En formato electrónico e impreso)
- 4.- Informe de recursos financieros aplicados en la realización de la encuesta

Sin más por el momento, agradezco la atención prestada quedando como su más seguro servidor.

[Redacted signature area]

Marco Esquivel
Presidente del Consejo de Administración
Director General de HOYTamaulipas Marketing & Estrategias

RECIBIDO
19:04 hrs.
18 JUN 2018
Quib

INSTITUTO ELECTORAL DE TAMAULIPAS
RECIBIDO
19:03 hrs.
18 JUN 2018
Pell
SECRETARÍA EJECUTIVA

Junio 18 de 2018

Miguel Ángel Chávez García
servidor
Instituto Electoral de Tamaulipas
ente

Este conducto informo a Usted los recursos económicos aplicados durante la encuesta Vivienda "Cara a Cara" en Matamoros y Tampico (primera ola) y Ciudad Victoria (segunda ola), realizadas durante el mes de junio de 2018.

En este sentido, se detallan los conceptos:

CEPTO	CANTIDAD	COSTO UNITARIO	TOTAL
servidor Survio	7 días	39.80*	278.60
servidor **	3 personas	3,000.00	9,000.00
encuestadores ***	28 personas	900.00	28,200.00
		Total	37,478.60

Por lo tanto, el monto de la inversión es de treinta y siete mil cuatrocientos setenta y ocho pesos 60/100 (37,478.60), correspondiente al prorrateo de costo mensual dividido en los días utilizados. Los supervisores fueron contratados 1 en Matamoros 1 en Tampico y 1 en Ciudad Victoria. El grupo de encuestadores fueron 9 en Matamoros, 9 en Tampico y 10 en Ciudad Victoria.

El costo de la inversión fue aportada con recursos propios del C. Marco Antonio Esquivel Martínez, presidente del Consejo de Administración de HT Comunicación, S.A. de C.V.

Por lo tanto, más por el momento, agradezco la atención brindada a la presente, quedando como su más seguro servidor.

[Redacted signature area]

Marco Antonio Esquivel Martínez
 Presidente del Consejo de Administración
 HT Comunicación S.A. de C.V.
 Cd. Victoria, Tamaulipas
 Marketing & Estrategias




Ciudad Victoria, Tamaulipas
Junio 18 de 2018

A quien corresponda:

El suscrito Marco Antonio Esquivel Martínez, presidente del Consejo de Administración de HT Comunicación S.A. de C.V, propietaria de las marcas comerciales HOYTamaulipas y Marketing & Estrategias, con domicilio en Avenida Del Águila Azteca No. 290 y quien es responsable de la Encuesta "Cara a Cara" realizada del 1 al 3 de junio y sus principales resultados dados a conocer el lunes 4 de junio a través de HOYTamaulipas.net, informa que:

Cuenta con un Master por la Universidad Camilo José Cela (Madrid, España), el cual lo acredita para poder realizar un procedimiento como el practicado en Ciudad Victoria, Tamaulipas.

Se incluye por separado los datos y referencias de su formación profesional.



Marco Esquivel
Presidente del Consejo de Administración
HT Comunicación, S.A. de C.V



Marketing & Estrategias

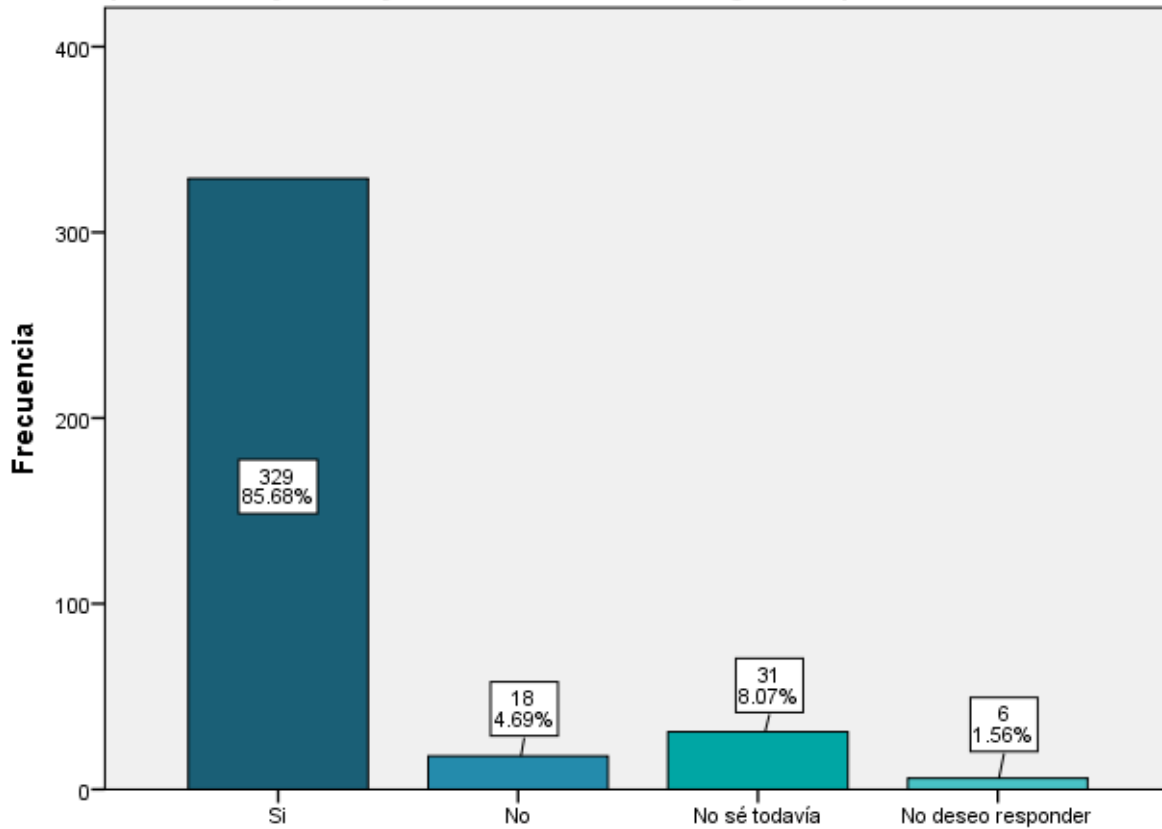
**PRINCIPALES RESULTADOS DE ENCUESTA
VIVIENDA “CARA A CARA”
CIUDAD VICTORIA (2DA OLA)
MATAMOROS
TAMPICO**

JUNIO 2018

El primero de julio hay elecciones en México ¿Usted piensa ir a votar?

		Frecuencia	Porcentaje	Porcentaje válido	Porcentaje acumulado
Válido	Si	329	85.7	85.7	85.7
	No	18	4.7	4.7	90.4
	No sé todavía	31	8.1	8.1	98.4
	No deseo responder	6	1.6	1.6	100.0
	Total	384	100.0	100.0	

El primero de julio hay elecciones en México ¿Usted piensa ir a votar?

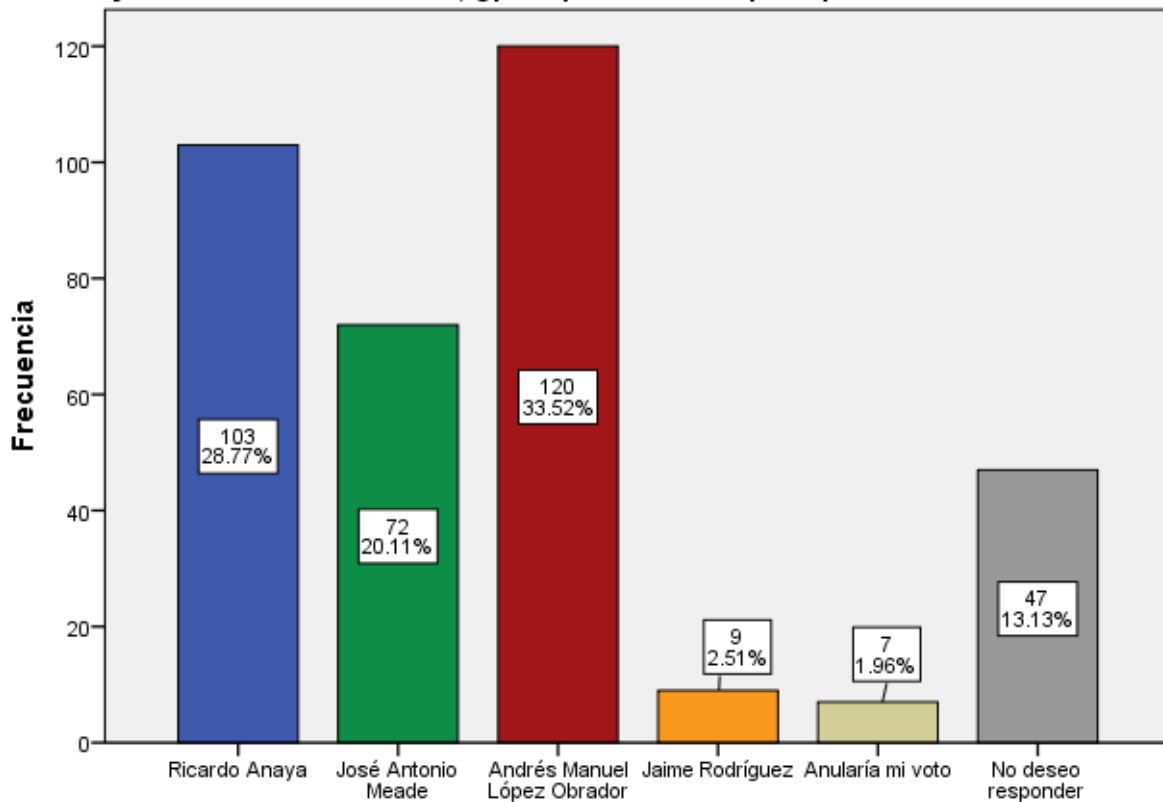


El primero de julio hay elecciones en México ¿Usted piensa ir a votar?

Y si hoy fuera Primero de Julio, ¿por quién votaría para presidente de México?

		Frecuencia	Porcentaje	Porcentaje válido	Porcentaje acumulado
Válido	Ricardo Anaya	103	26.8	28.8	28.8
	José Antonio Meade	72	18.8	20.1	48.9
	Andrés Manuel López Obrador	120	31.3	33.5	82.4
	Jaime Rodríguez	9	2.3	2.5	84.9
	Anularía mi voto	7	1.8	2.0	86.9
	No deseo responder	47	12.2	13.1	100.0
	Total	358	93.2	100.0	
Perdidos	Sistema	26	6.8		
Total		384	100.0		

Y si hoy fuera Primero de Julio, ¿por quién votaría para presidente de México?

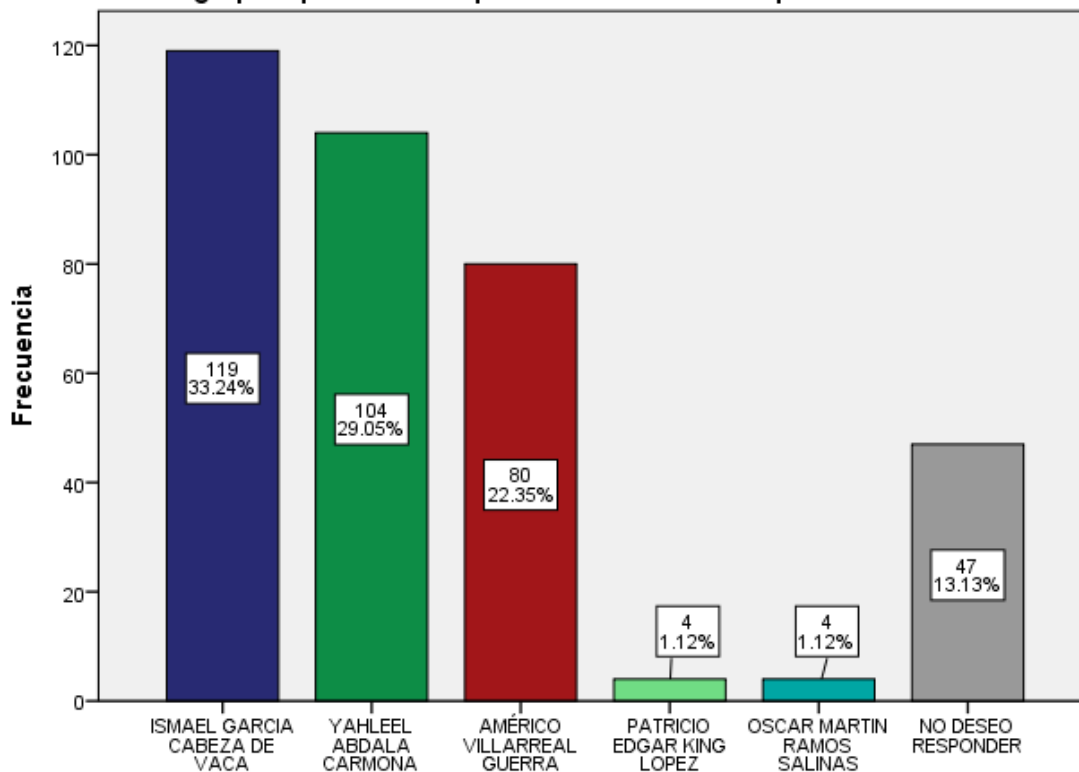


Y si hoy fuera Primero de Julio, ¿por quién votaría para presidente de México?

¿Y por quién votaría para Senador de la República?

		Frecuencia	Porcentaje	Porcentaje válido	Porcentaje acumulado
Válido	ISMAEL GARCIA CABEZA DE VACA	119	31.0	33.2	33.2
	YAHLEEL ABDALA CARMONA	104	27.1	29.1	62.3
	AMÉRICO VILLARREAL GUERRA	80	20.8	22.3	84.6
	PATRICIO EDGAR KING LOPEZ	4	1.0	1.1	85.8
	OSCAR MARTIN RAMOS SALINAS	4	1.0	1.1	86.9
	NO DESEO RESPONDER	47	12.2	13.1	100.0
	Total	358	93.2	100.0	
Perdidos	Sistema	26	6.8		
Total		384	100.0		

¿Y por quién votaría para Senador de la República?

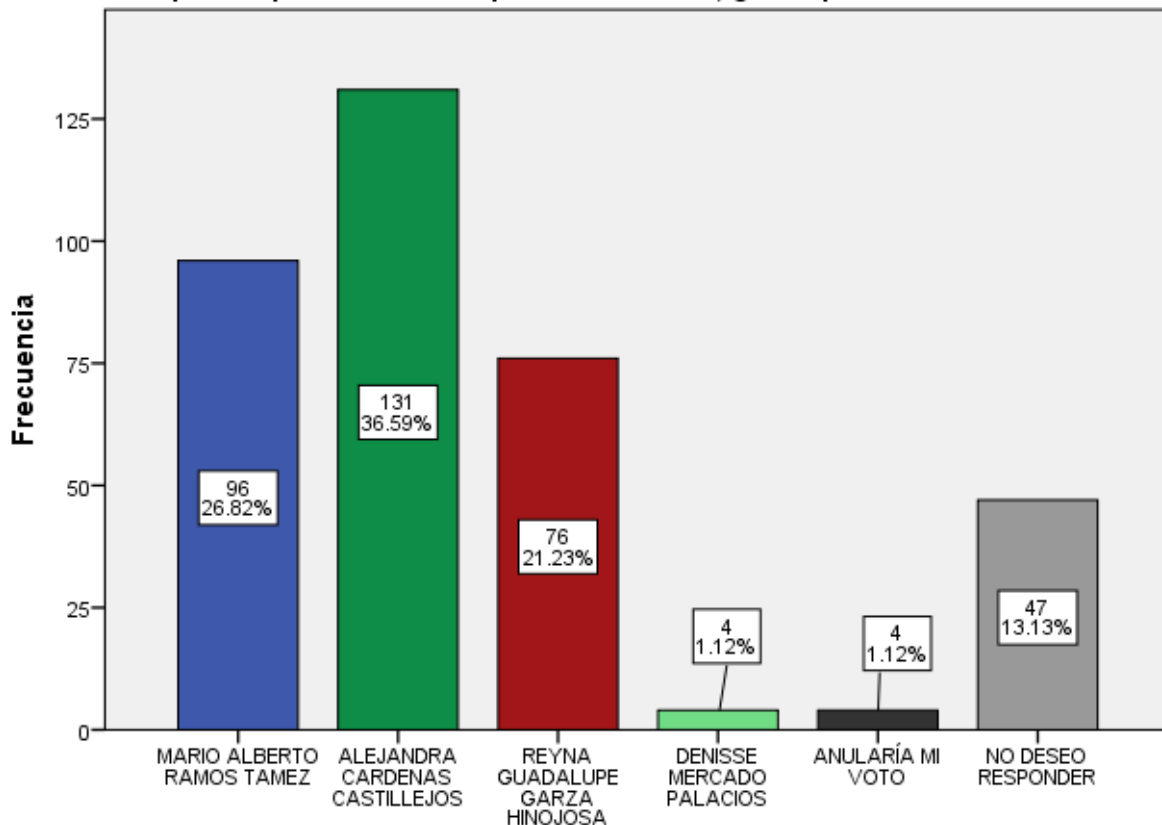


¿Y por quién votaría para Senador de la República?

Y para diputado federal por el Distrito V, ¿Por quién votaría?

		Frecuencia	Porcentaje	Porcentaje válido	Porcentaje acumulado
Válido	MARIO ALBERTO RAMOS TAMEZ	96	25.0	26.8	26.8
	ALEJANDRA CARDENAS CASTILLEJOS	131	34.1	36.6	63.4
	REYNA GUADALUPE GARZA HINOJOSA	76	19.8	21.2	84.6
	DENISSE MERCADO PALACIOS	4	1.0	1.1	85.8
	ANULARÍA MI VOTO	4	1.0	1.1	86.9
	NO DESEO RESPONDER	47	12.2	13.1	100.0
	Total	358	93.2	100.0	
Perdidos	Sistema	26	6.8		
Total		384	100.0		

Y para diputado federal por el Distrito V, ¿Por quién votaría?

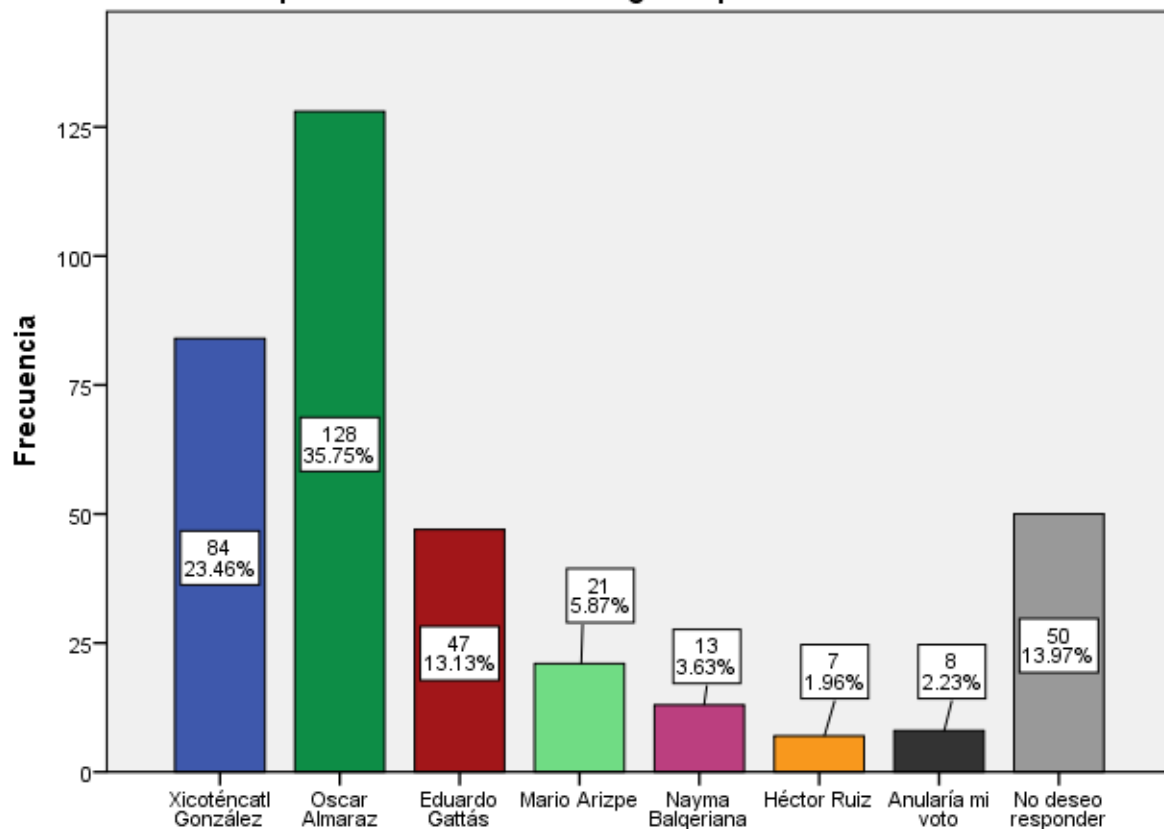


Y para diputado federal por el Distrito V, ¿Por quién votaría?

Y para alcalde de Victoria ¿Por quién votaría?

		Frecuencia	Porcentaje	Porcentaje válido	Porcentaje acumulado
Válido	Xicoténcatl González	84	21.9	23.5	23.5
	Oscar Almaraz	128	33.3	35.8	59.2
	Eduardo Gattás	47	12.2	13.1	72.3
	Mario Arizpe	21	5.5	5.9	78.2
	Nayma Balqeriana	13	3.4	3.6	81.8
	Héctor Ruiz	7	1.8	2.0	83.8
	Anularía mi voto	8	2.1	2.2	86.0
	No deseo responder	50	13.0	14.0	100.0
	Total	358	93.2	100.0	
	Perdidos	Sistema	26	6.8	
Total		384	100.0		

Y para alcalde de Victoria ¿Por quién votaría?

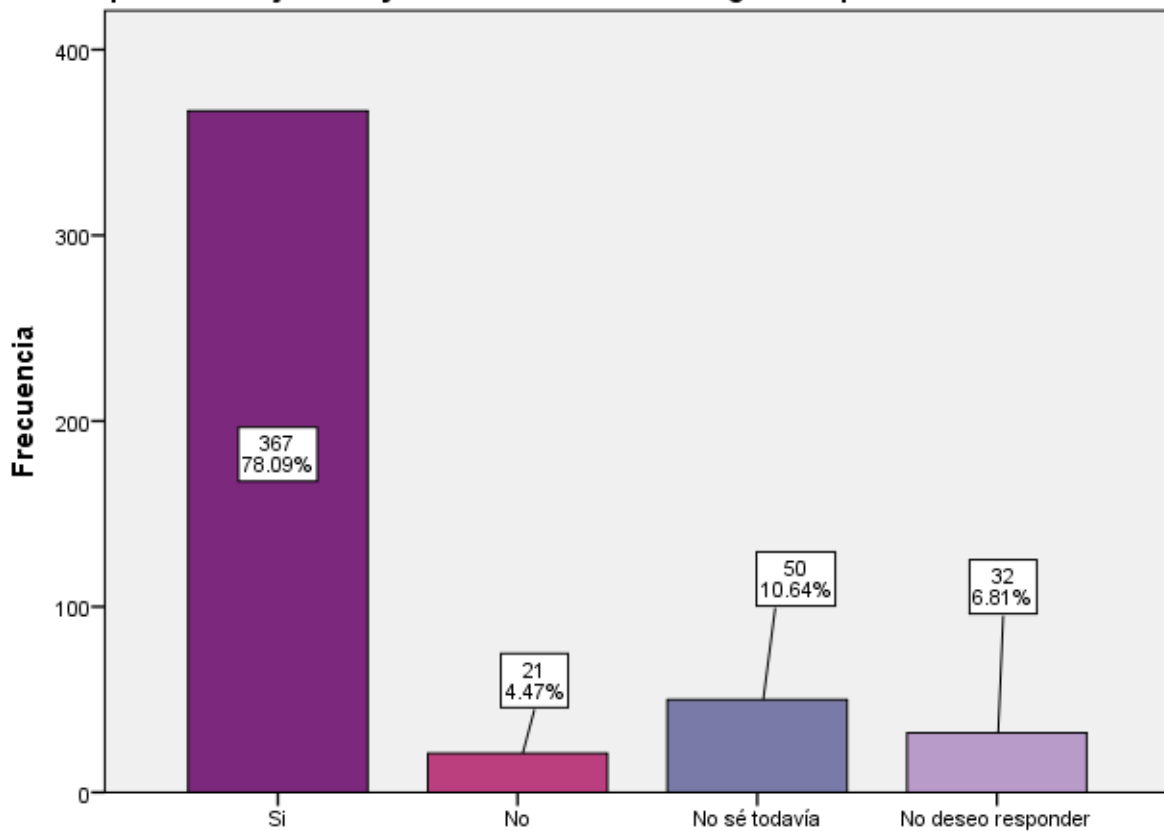


Y para alcalde de Victoria ¿Por quién votaría?

El primero de julio hay elecciones en México ¿Usted piensa ir a votar?

		Frecuencia	Porcentaje	Porcentaje válido	Porcentaje acumulado
Válido	Si	367	78.1	78.1	78.1
	No	21	4.5	4.5	82.6
	No sé todavía	50	10.6	10.6	93.2
	No deseo responder	32	6.8	6.8	100.0
	Total	470	100.0	100.0	

El primero de julio hay elecciones en México ¿Usted piensa ir a votar?

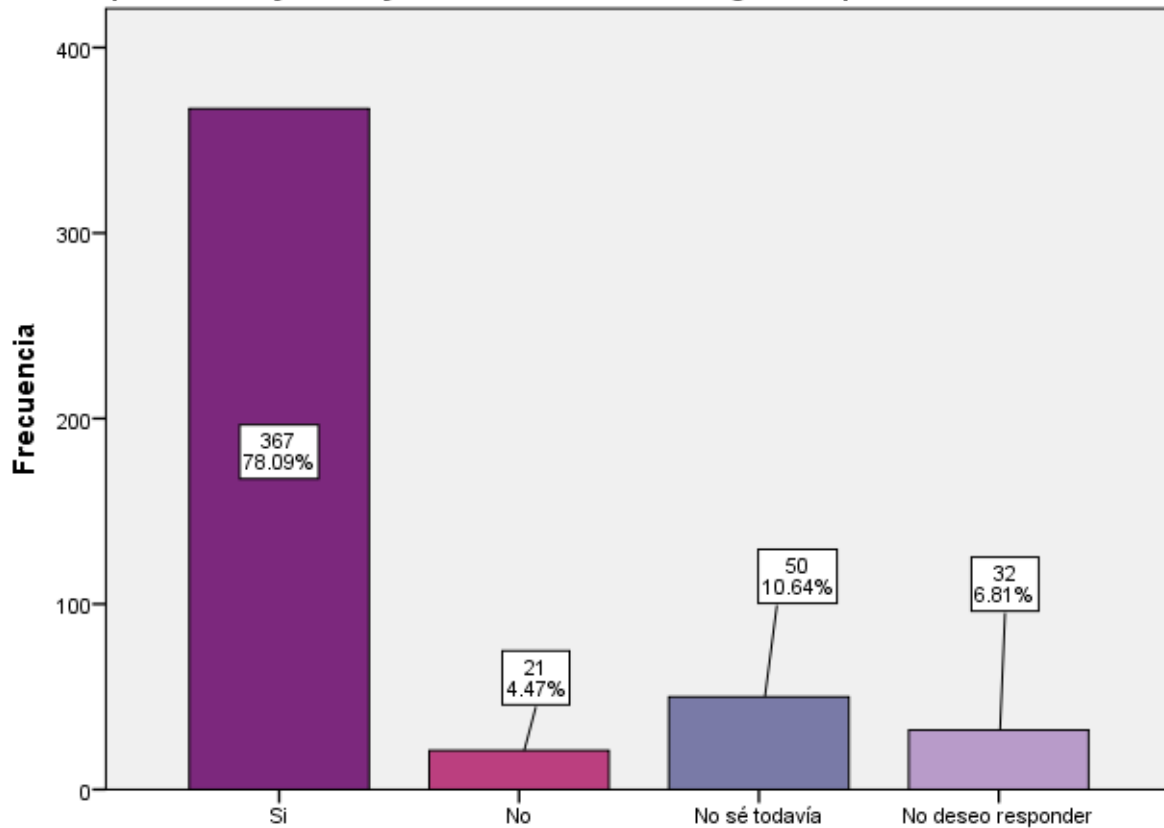


El primero de julio hay elecciones en México ¿Usted piensa ir a votar?

El primero de julio hay elecciones en México ¿Usted piensa ir a votar?

		Frecuencia	Porcentaje	Porcentaje válido	Porcentaje acumulado
Válido	Si	367	78.1	78.1	78.1
	No	21	4.5	4.5	82.6
	No sé todavía	50	10.6	10.6	93.2
	No deseo responder	32	6.8	6.8	100.0
	Total	470	100.0	100.0	

El primero de julio hay elecciones en México ¿Usted piensa ir a votar?

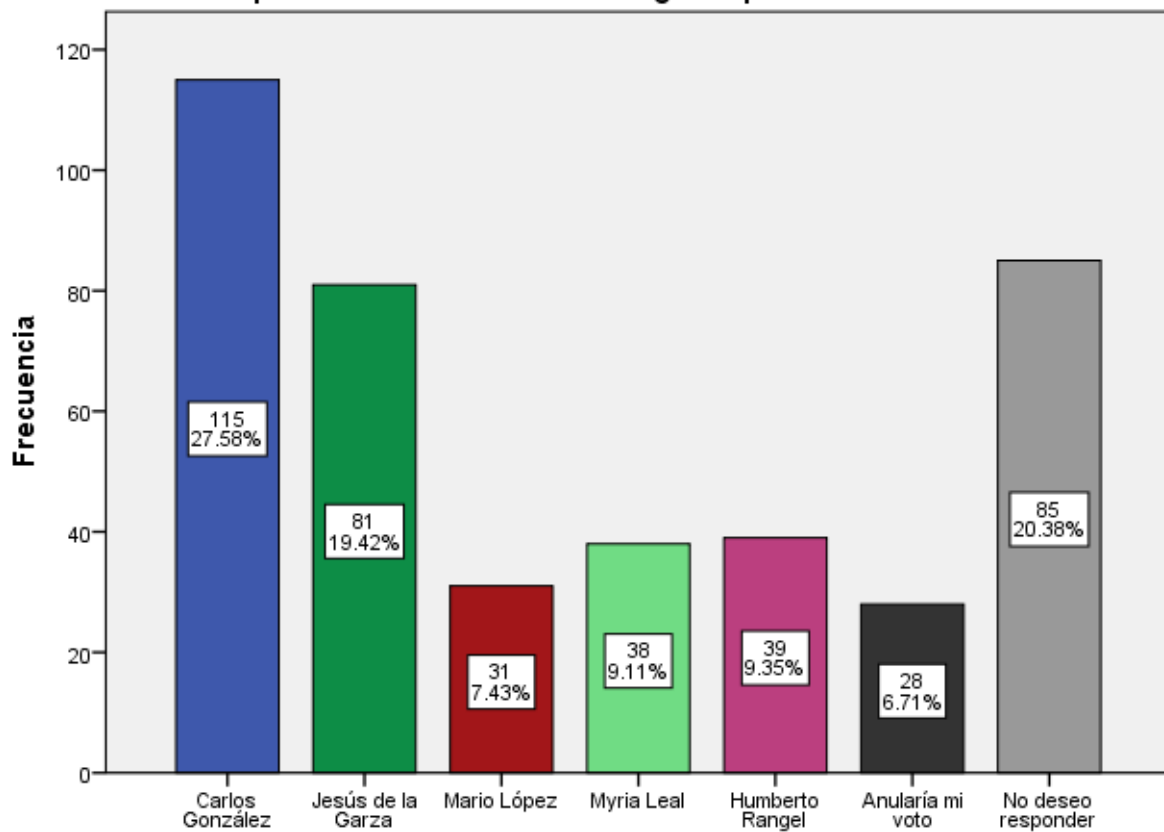


El primero de julio hay elecciones en México ¿Usted piensa ir a votar?

Y para alcalde de Matamoros ¿Por quién votaría?

		Frecuencia	Porcentaje	Porcentaje válido	Porcentaje acumulado
Válido	Carlos González	115	24.5	27.6	27.6
	Jesús de la Garza	81	17.2	19.4	47.0
	Mario López	31	6.6	7.4	54.4
	Myria Leal	38	8.1	9.1	63.5
	Humberto Rangel	39	8.3	9.4	72.9
	Anularía mi voto	28	6.0	6.7	79.6
	No deseo responder	85	18.1	20.4	100.0
	Total	417	88.7	100.0	
Perdidos	Sistema	53	11.3		
Total		470	100.0		

Y para alcalde de Matamoros ¿Por quién votaría?

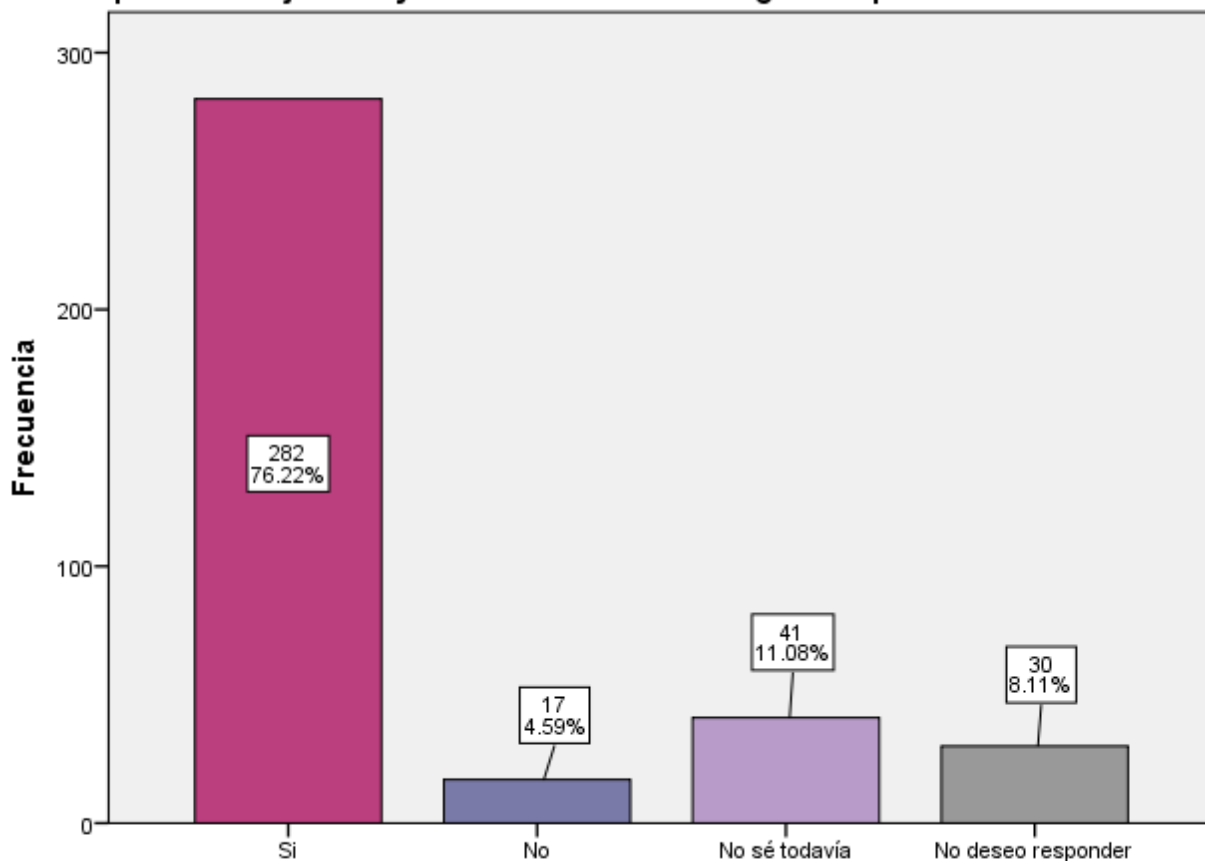


Y para alcalde de Matamoros ¿Por quién votaría?

El primero de julio hay elecciones en México ¿Usted piensa ir a votar?

		Frecuencia	Porcentaje	Porcentaje válido	Porcentaje acumulado
Válido	Si	282	76.2	76.2	76.2
	No	17	4.6	4.6	80.8
	No sé todavía	41	11.1	11.1	91.9
	No deseo responder	30	8.1	8.1	100.0
	Total	370	100.0	100.0	

El primero de julio hay elecciones en México ¿Usted piensa ir a votar?

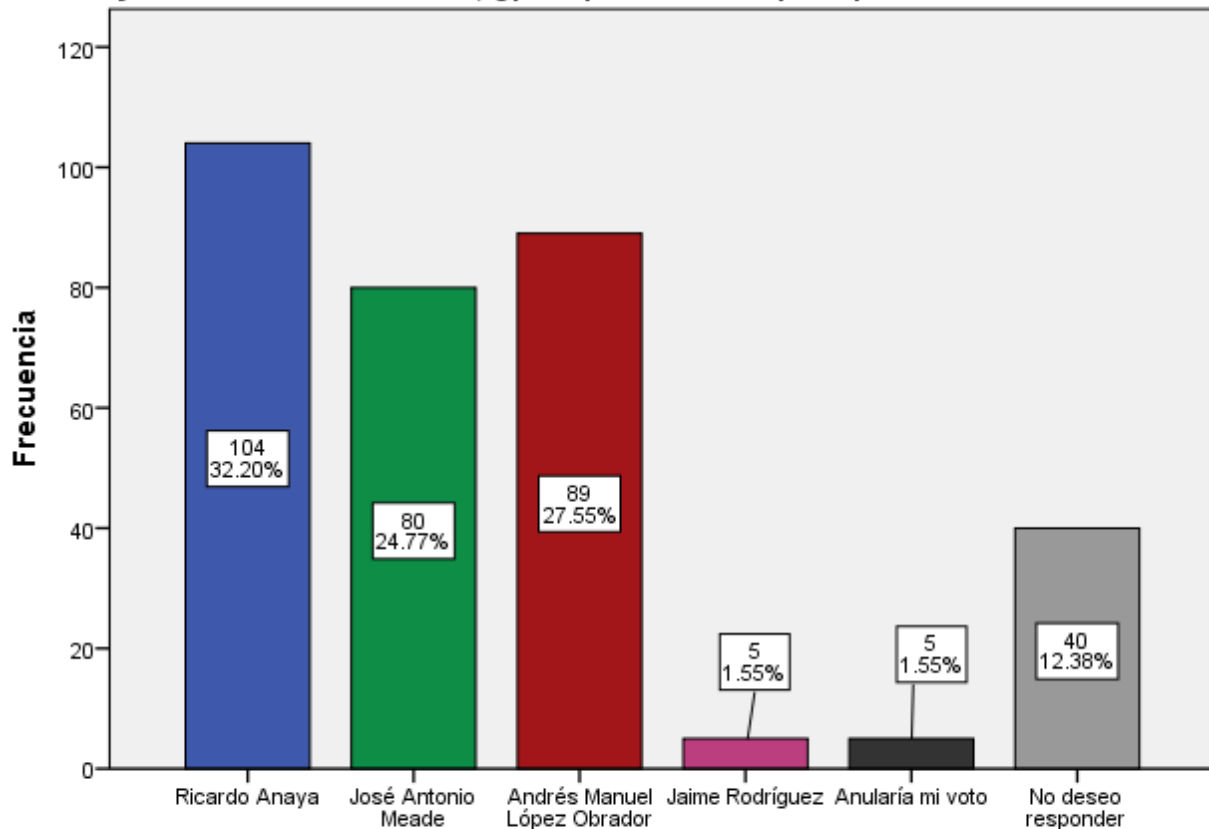


El primero de julio hay elecciones en México ¿Usted piensa ir a votar?

Y si hoy fuera Primero de Julio, ¿por quién votaría para presidente de México?

		Frecuencia	Porcentaje	Porcentaje válido	Porcentaje acumulado
Válido	Ricardo Anaya	104	28.1	32.2	32.2
	José Antonio Meade	80	21.6	24.8	57.0
	Andrés Manuel López Obrador	89	24.1	27.6	84.5
	Jaime Rodríguez	5	1.4	1.5	86.1
	Anularía mi voto	5	1.4	1.5	87.6
	No deseo responder	40	10.8	12.4	100.0
	Total	323	87.3	100.0	
Perdidos	Sistema	47	12.7		
Total		370	100.0		

Y si hoy fuera Primero de Julio, ¿por quién votaría para presidente de México?

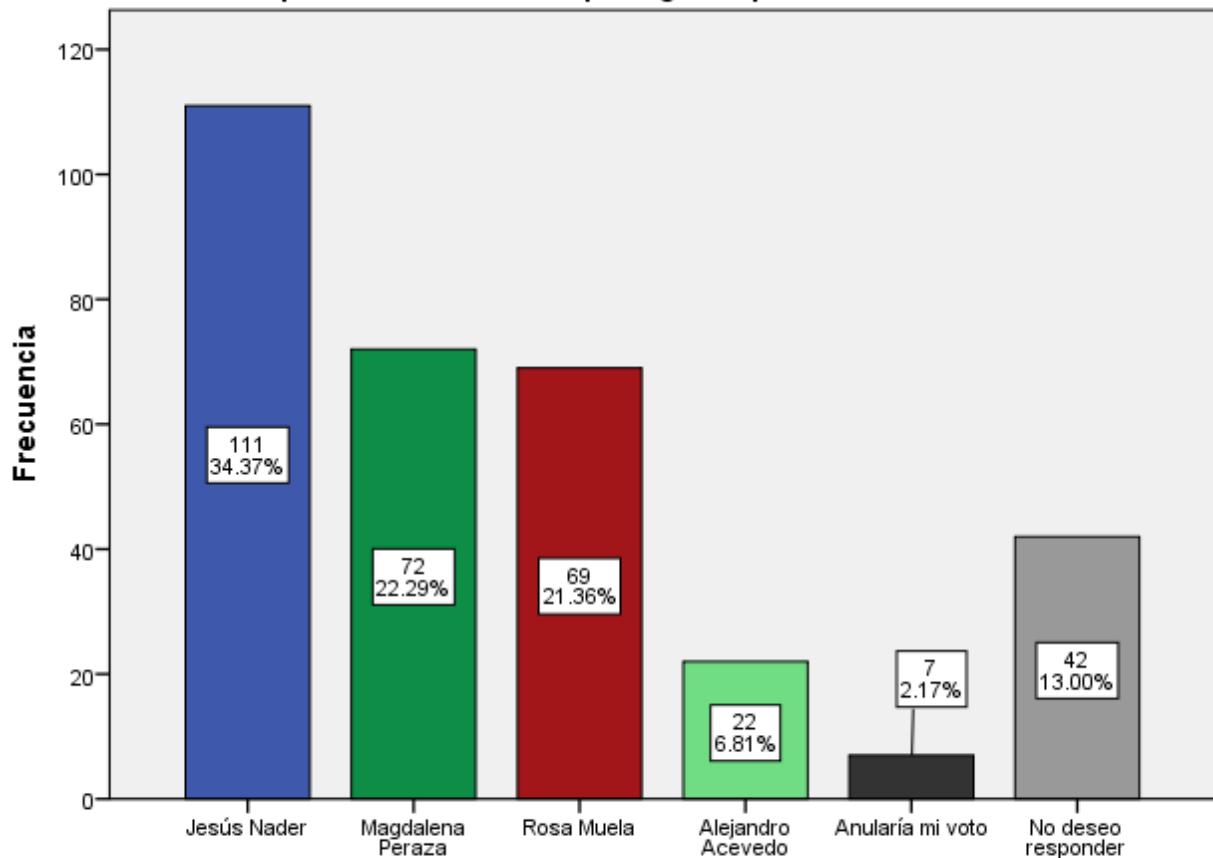


Y si hoy fuera Primero de Julio, ¿por quién votaría para presidente de México?

Y para alcalde de Tampico ¿Por quién votaría?

		Frecuencia	Porcentaje	Porcentaje válido	Porcentaje acumulado
Válido	Jesús Nader	111	30.0	34.4	34.4
	Magdalena Peraza	72	19.5	22.3	56.7
	Rosa Muela	69	18.6	21.4	78.0
	Alejandro Acevedo	22	5.9	6.8	84.8
	Anularía mi voto	7	1.9	2.2	87.0
	No deseo responder	42	11.4	13.0	100.0
	Total	323	87.3	100.0	
Perdidos	Sistema	47	12.7		
Total		370	100.0		

Y para alcalde de Tampico ¿Por quién votaría?



Y para alcalde de Tampico ¿Por quién votaría?

Matamoros 062018

Muchas gracias por tomarse el tiempo de responder rápidamente esta encuesta.

Número de encuesta

En su ciudad, ¿cuál cree Usted que sea el principal problema?

- 1 Seguridad Violencia
- 2 Corrupción
- 3 Empleo
- 4 Bajos Salarios
- 5 Alza de precios
- 6 Servicios Públicos
- 7 Pobreza
- 8 Educación
- 9 No deseo responder
- Otra

De todos estos problemas, ¿cuál le afecta más a Usted?

- 1 Seguridad Violencia
- 2 Corrupción
- 3 Empleo
- 4 Bajos Salarios
- 5 Servicios Públicos
- 6 Alza de Precios
- 7 Pobreza
- 8 Educación
- 9 No deseo responder
- Otra

Usted indicó que el principal problema que le aqueja son los servicios públicos ¿Podría ordenar los problemas de acuerdo a lo que más le afecta?

- | | |
|-------------------------|----------------------|
| 1 Pavimentación | <input type="text"/> |
| 2 Agua potable | <input type="text"/> |
| 3 Alumbrado Público | <input type="text"/> |
| 4 Recolección de basura | <input type="text"/> |
| 5 Baches | <input type="text"/> |
| 6 Drenaje | <input type="text"/> |
| 7 Transporte Público | <input type="text"/> |

¿Usted ha sido víctima de la delincuencia?

- 1 Sí, la he vivido en carne propia
- 2 No, no me ha pasado nada
- 3 No, pero mi familia ha sido víctima
- 4 No, pero un vecino ha sido víctima
- 5 No, pero he sido testigo de un hecho violento
- 6 No deseo responder

Si Usted fuera el alcalde ¿qué servicio público sería el primero en resolver?

- 1 Pavimentación
- 2 Alumbrado Público
- 3 Drenaje
- 4 Agua Potable
- 5 Recolección de basura
- 6 Transporte Público
- 7 Vigilancia
- 8 No deseo Responder
- Otra

Si el gobernador Francisco García Cabeza de Vaca participara en otra elección ¿Usted votaría por él?

- | | | | | | | | | | | |
|-----------------------|-----------------------|-----------------------|-----------------------|-----------------------|-----------------------|-----------------------|-----------------------|-----------------------|-----------------------|-----------------------|
| 0 | 1 | 2 | 3 | 4 | 5 | 6 | 7 | 8 | 9 | 10 |
| <input type="radio"/> | <input type="radio"/> | <input type="radio"/> | <input type="radio"/> | <input type="radio"/> | <input type="radio"/> | <input type="radio"/> | <input type="radio"/> | <input type="radio"/> | <input type="radio"/> | <input type="radio"/> |

Podría decirme ¿Con qué partido político siente mayor simpatía / cercanía?

- | | | | | | | | | | | | |
|--|---|---|---|---|---|---|---|---|---|---|---|
|  |  |  |  |  |  |  |  |  |  |  |  |
| <input type="radio"/> 1 PAN | <input type="radio"/> 2 PRI | <input type="radio"/> 3 PRD | <input type="radio"/> 4 VERDE | <input type="radio"/> 5 PT | <input type="radio"/> 6 MOV. CIUDADANO | <input type="radio"/> 7 PANAL | <input type="radio"/> 8 MORENA | <input type="radio"/> 9 ENCUENTRO SOCIAL | <input type="radio"/> 10 NINGUNO | <input type="radio"/> 11 INDEPENDIENTE | <input type="radio"/> 99 NO DESEO RESPONDER |

En el 2016 ¿Por cuál partido votó usted para alcalde?

1 PAN
 2 PRI
 3 PRD
 4 VERDE
 5 PT
 6 MOV CIUDADANO
 7 PANAL
 8 MORENA
 9 ENCUENTRO SOCIAL
 10 INDEPENDIENTE
 11 NO VOTÉ ANULÉ
 99 NO DESEO RESPONDER

Si pudiera REGRESAR EL TIEMPO AL 2016 y hoy fueran las elecciones para elegir al alcalde de Ciudad Victoria ¿Usted por quién votaría o volvería a votar?

1 PAN
 2 PRI
 3 PRD
 4 VERDE
 5 PT
 6 MOV CIUDADANO
 7 PANAL
 8 MORENA
 9 ENCUENTRO SOCIAL
 10 INDEPENDIENTE
 11 NINGUNO
 99 NO DESEO RESPONDER

AHORA LE VAMOS A PREGUNTAR SOBRE LAS SIGUIENTES PERSONAS, DÍGANOS SI LO CONOCE O NO LO CONOCE, Y SI LO CONOCE QUÉ TIENE DE ELLA

¿Lo conoce?



1 Si



2 No



99 No deseo responder

¿Qué opinión tiene de Carlos García?



1 Buena



2 Regular



3 Mala

¿Lo conoce?



1 Si



2 No



99 No deseo responder

¿Qué opinión tienes de Jesús de la Garza?



1 Buena



2 Regular



3 Mala

¿Lo conoce?



1 Si



2 No



99 No deseo responder

¿Qué opinión tiene de Mario López?



1 Buena



2 Regular



3 Mala

¿Lo conoce?



1 Si



2 No



99 No deseo responder

¿Qué opinión tiene de Myria Zeldi Leal?



1 Buena



2 Regular



3 Mala

¿La conoce?



1 Si



2 No



99 No deseo responder

¿Qué opinión tiene de Humberto Rangel?



1 Buena



2 Regular



3 Mala

Digamos que usted está esperando el Microbús y cuando lo toma se da cuenta que hay lugares vacíos pero llevaría a las siguientes personas como acompañante ¿con quién se sentaría?




1 Carlos García

2 Jesús de la Garza

3 Mario López

4 Myria Zeldi Leal

5 Humberto Rangel



6 Me espero a otro autobús



99 No deseo Responder

El primero de julio hay elecciones en México ¿Usted piensa ir a votar?



- 1 Si
 2 No
 3 No sé todavía
 99 No deseo responder

Y si hoy fuera Primero de Julio, ¿por quién votaría para presidente de México?



- 1 Ricardo Anaya
 2 José Antonio meade
 3 Andrés Manuel López O.
 4 Jaime Rodríguez
 5 Anularía mi voto
 99 No deseo responder

Y para alcalde de Matamoros ¿Por quién votaría?



- 1 Carlos García
 2 Jesús de la Garza
 3 Mario López
 4 Myria Zeldi Leal
 5 Humberto Rangel
 6 Anularía mi voto
 99 No deseo responder

Y bueno, más allá por quién vaya a votar ¿quién cree que vaya a ganar las elecciones para presidente de México?



- 1 Ricardo Anaya
 2 José Antonio meade
 3 Andrés Manuel López O.
 5 Jaime Rodríguez
 99 No deseo responder

Y en las elecciones para alcalde ¿quién cree que vaya a ganar las elecciones?



- 1 Carlos García
- 2 Jesús de la Garza
- 3 Mario López
- 4 Myria Zeldi Leal
- 5 Humberto Rangel
- 99 No deseo responder

Usted ¿llegaría a cambiar su voto por otro partido?



- 1 Sí
- 2 No
- 99 No deseo responder

¿Por qué otro partido o coalición o candidato independiente cambiaría su voto por la alcaldía de Matamoros?



- 1 Carlos García
- 2 Jesús de la Garza
- 3 Mario López
- 4 Myria Z. Leal
- 5 Humberto Rangel

¿Cuál es su sexo?

- 1 Masculino
- 2 Femenino

¿Cuál es su edad?

- 1 De 18 a 24 años
- 2 De 25 a 34 años
- 3 De 35 a 44 años
- 4 De 45 a 54 años
- 5 Más de 55 años de edad

Usted ¿a qué se dedica?

- 1 Ama de casa
- 2 Estudiante
- 3 Pensionado Jubilado
- 4 Desempleado
- 5 Agricultor / Ganadero
- 6 Independiente
- 7 Profesionista
- 8 Trabajo para Gobierno del Estado
- 9 Burócrata Fed o Municipal
- 10 Empresario / Comerciante
- 11 No deseo responder
- Otra

Usted indicó que trabaja para gobierno del Estado, ¿ha sido víctima de algún abuso por parte de su superior?



1 Si



2 No



99 No deseo responder

¿Hasta qué año escolar estudió Usted?

- 1 Primaria
- 2 Secundaria
- 3 Prepa - Cbtis - Bachillerato
- 4 Universidad
- 5 Posgrado
- 6 Ninguno
- 7 No deseo responder
- Otra

Tampico Junio 2018

Muchas gracias por tomarse el tiempo de responder rápidamente esta encuesta.

En su ciudad, ¿cuál cree Usted que sea el principal problema?

- Seguridad / Violencia
- Corrupción
- Empleo
- Bajos salarios
- Alza de precios
- Servicios Públicos
- Pobreza
- Educación
- No deseo responder
- Otra

De todos estos problemas, ¿cuál le afecta más a Usted?

- Seguridad / Violencia
- Corrupción
- Empleo
- Bajos salarios
- Servicios Públicos
- Alza de precios
- Pobreza
- Educación
- No deseo responder
- Otra

Usted indicó que el principal problema que le aqueja son los servicios públicos ¿Podría decirnos cuál es el que más le afecta?

Pavimentación

Agua potable

Alumbrado público

Recolección de basura

Mal estado de calles (baches)

Drenaje

Transporte público

¿Usted ha sido víctima de la delincuencia?

- Si, la he vivido en carne propia
- No, no me ha pasado nada
- No, pero mi familia ha sido víctima
- No, pero un vecino ha sido víctima
- No, pero he sido testigo de un hecho violento
- No deseo responder

Más allá de su calificación sobre los servicios públicos. Si Usted fuera el alcalde ¿qué servicio público sería el primero en resolver?

- Pavimentación
- Alumbrado Público
- Drenaje
- Agua Potable
- Recolección de basura
- Transporte Público
- Vigilancia
- No deseo responder
- Otra

Si el gobernador Francisco García Cabeza de Vaca participara en otra elección ¿Usted votaría por él?

- | | | | | | | | | | | |
|-----------------------|-----------------------|-----------------------|-----------------------|-----------------------|-----------------------|-----------------------|-----------------------|-----------------------|-----------------------|-----------------------|
| 0 | 1 | 2 | 3 | 4 | 5 | 6 | 7 | 8 | 9 | 10 |
| <input type="radio"/> | <input type="radio"/> | <input type="radio"/> | <input type="radio"/> | <input type="radio"/> | <input type="radio"/> | <input type="radio"/> | <input type="radio"/> | <input type="radio"/> | <input type="radio"/> | <input type="radio"/> |

Podría decirme ¿Con qué partido político siente mayor simpatía / cercanía?

- | | | | | | | | | | | | |
|--|---|---|---|---|---|---|---|---|---|---|--|
|  |  |  |  |  |  |  |  |  |  |  |  |
| <input type="radio"/> PAN | <input type="radio"/> PRI | <input type="radio"/> PRD | <input type="radio"/> VERDE | <input type="radio"/> PT | <input type="radio"/> MOV CIUDADANO | <input type="radio"/> PANAL | <input type="radio"/> MORENA | <input type="radio"/> PES | <input type="radio"/> NINGUNO | <input type="radio"/> UN INDEPENDIENTE | <input type="radio"/> NO DESEO RESPONDER |

En el 2016 ¿Por cuál partido votó usted para alcalde?

- | | | | | | | | | | | | |
|--|---|---|---|---|---|---|---|---|---|---|--|
|  |  |  |  |  |  |  |  |  |  |  |  |
| <input type="radio"/> PAN | <input type="radio"/> PRI | <input type="radio"/> PRD | <input type="radio"/> VERDE | <input type="radio"/> PT | <input type="radio"/> MOV CIUDADANO | <input type="radio"/> PANAL | <input type="radio"/> MORENA | <input type="radio"/> PES | <input type="radio"/> UN INDEPENDIENTE | <input type="radio"/> NO VOTÉ / ANULÉ VOTO | <input type="radio"/> NO DESEO RESPONDER |

Si pudiera REGRESAR EL TIEMPO AL 2016 y hoy fueran las elecciones para elegir al alcalde de Tampico ¿Usted por quién votaría o volvería a votar?



- PAN PRI PRD VERDE PT MOV CIUDADANO PANAL MORENA PES UN INDEPENDIENTE NO VOTÉ / ANULÉ VOTO NO DESEO RESPONDER

AHORA LE VAMOS A PREGUNTAR SOBRE LAS SIGUIENTES PERSONAS, DÍGANOS SI LO CONOCE O NO LO CONOCE, Y SI LO CONOCE QUÉ TIENE DE ELLA

¿Lo conoce?



Si, si lo conozco



No, no sé quién sea



No deseo responder

¿Qué opinión tiene de Jesús Nader?



Buena

Regular

Mala

¿Lo conoce?



Si, si lo conozco



No, no sé quién sea



No deseo responder

¿Qué opinión tiene de Magdalena Peraza?



Buena

Regular

Mala

¿Lo conoce?



Si, si lo conozco



No, no sé quién sea



No deseo responder

¿Qué opinión tiene de Rosa Muela?



Buena



Regular



Mala

¿La conoce?



Si, si la conozco



No, no sé quién sea



No deseo responder

¿Qué opinión tiene de Alejandro Acevedo?



Buena



Regular



Mala

Digamos que usted está esperando el Microbús y cuando lo toma se da cuenta que hay lugares vacíos pero llevaría a las siguientes personas como acompañante ¿con quién se sentaría?




Jesús Nader



Magdalena peraza



Rosa Muela



Alejandro Acevedo



Me espero a otro Micro



No deseo responder

El primero de julio hay elecciones en México ¿Usted piensa ir a votar?



- Si
 No
 No sé todavía
 No deseo responder

Y si hoy fuera Primero de Julio, ¿por quién votaría para presidente de México?



- Ricardo Anaya
 José Antonio Meade
 Andrés Manuel López O.
 Jaime Rodríguez
 Anularía mi voto
 No deseo responder

Y para alcalde de Tampico ¿Por quién votaría?



- Jesús Nader
 Magdalena Peraza
 Rosa Muela
 Alejandro Acevedo
 Anularía mi voto
 No deseo responder

Y bueno, más allá por quién vaya a votar ¿quién cree que vaya a ganar las elecciones para presidente de México?



- Ricardo Anaya
 José Antonio Meade
 Andrés Manuel López O.
 Anularía mi voto
 No deseo responder

Y en las elecciones para alcalde ¿quién cree que vaya a ganar las elecciones?




- Jesús Nader Magdalena Peraza Rosa Muela Alejandro Acevedo No deseo Responder

Usted ¿llegaría a cambiar su voto por otro partido?



- Sí, podría cambiar mi voto No, ya lo tengo definido No deseo responder

¿Por qué otro partido o coalición o candidato independiente cambiaría su voto por la alcaldía de Tampico?



- Jesús Nader Magdalena Peraza Rosa Muela Alejandro Acevedo

¿Cuál es su sexo?

- Hombre
 Mujer

¿Cuál es su edad?

- De 18 a 24 años
- De 25 a 34 años
- De 35 a 44 años
- De 45 a 54 años
- Más de 55 años de edad

Usted ¿a qué se dedica?

- Ama de casa
- Estudiante
- Pensionado / Jubilado
- Desempleado
- Agricultor / Ganadero
- Independiente
- Profesionista
- Trabajo para Gobierno del Estado
- Burócrata fed o municipal
- Empresario / Comerciante
- No deseo responder
- Otra

Usted indicó que trabaja para gobierno del Estado, ¿ha sido víctima de algún abuso por parte de su superior?



Respuesta 1



Respuesta 2



Respuesta 3

¿Hasta qué año escolar estudió Usted?

- Primaria
- Secundaria
- Prepa - Cbtis - Bachillerato
- Universidad
- Posgrado
- Ninguno
- No deseo responder
- Otra

VICTORIA Cara a Cara JUNIO 2018

Muchas gracias por tomarse el tiempo de responder rápidamente esta encuesta.

En su ciudad, ¿cuál cree Usted que sea el principal problema?

- Seguridad / Violencia
- Corrupción
- Empleo
- Bajos salarios
- Alza de precios
- Servicios Públicos
- Pobreza
- Educación
- No deseo responder
- Otra

De todos estos problemas, ¿cuál le afecta más a Usted?

- Seguridad / Violencia
- Corrupción
- Empleo
- Bajos salarios
- Servicios Públicos
- Alza de precios
- Pobreza
- Educación
- No deseo responder
- Otra







Usted indicó que el principal problema que le aqueja son los servicios públicos ¿Podría decirnos cuál es el que más le afecta?

Pavimentación	<input type="text"/>
Agua potable	<input type="text"/>
Alumbrado público	<input type="text"/>
Recolección de basura	<input type="text"/>
Mal estado de calles (baches)	<input type="text"/>
Drenaje	<input type="text"/>
Transporte público	<input type="text"/>

¿Usted ha sido víctima de la delincuencia?

- Si, la he vivido en carne propia
- No, no me ha pasado nada
- No, pero mi familia ha sido víctima
- No, pero un vecino ha sido víctima
- No, pero he sido testigo de un hecho violento
- No deseo responder

Por cierto, en su opinión. Los servicios públicos en la ciudad ¿cómo los califica?

					
<input type="radio"/> Muy buenos	<input type="radio"/> Buenos	<input type="radio"/> Regulares	<input type="radio"/> Malos	<input type="radio"/> Muy malos	<input type="radio"/> No deseo responder

Más allá de su calificación sobre los servicios públicos. Si Usted fuera el alcalde ¿qué servicio público sería el primero en resolver?

- Pavimentación
- Alumbrado Público
- Drenaje
- Agua Potable
- Recolección de basura
- Transporte Público
- Vigilancia
- No deseo responder
- Otra

Si el gobernador Francisco García Cabeza de Vaca participara en otra elección ¿Usted votaría por él?

0	1	2	3	4	5	6	7	8	9	10
<input type="radio"/>	<input type="radio"/>	<input type="radio"/>	<input type="radio"/>	<input type="radio"/>	<input type="radio"/>	<input type="radio"/>	<input type="radio"/>	<input type="radio"/>	<input type="radio"/>	<input type="radio"/>

Y el alcalde Oscar Almaraz Smer ¿Votaría otra vez por él?

0	1	2	3	4	5	6	7	8	9	10
<input type="radio"/>	<input type="radio"/>	<input type="radio"/>	<input type="radio"/>	<input type="radio"/>	<input type="radio"/>	<input type="radio"/>	<input type="radio"/>	<input type="radio"/>	<input type="radio"/>	<input type="radio"/>

Ahora bien, De una escala del 1 al 10, donde 1 es la más baja calificación y 10 es la más alta ¿Cuántas estrellas le daría por su trabajo al gobernador Francisco García Cabeza de Vaca?

☆☆☆☆☆☆☆☆☆☆ / 10

Y al alcalde Oscar Almaraz ¿cuántas estrellas le daría por su trabajo?

☆☆☆☆☆☆☆☆☆☆ / 10

Podría decirme ¿Con qué partido político siente mayor simpatía / cercanía?

PAN PRI PRD VERDE PT MOV CIUDADANO PANAL MORENA PES NINGUNO UN INDEPENDIENTE NO DESEO RESPONDER

En el 2016 ¿Por cuál partido votó usted para alcalde?

PAN PRI PRD VERDE PT MOV CIUDADANO PANAL MORENA PES UN INDEPENDIENTE NO VOTÉ / ANulé VOTO NO DESEO RESPONDER

Si pudiera REGRESAR EL TIEMPO AL 2016 y hoy fueran las elecciones para elegir al alcalde de Ciudad Victoria ¿Usted por quién votaría o volvería a votar?

PAN PRI PRD VERDE PT MOV CIUDADANO PANAL MORENA PES UN INDEPENDIENTE NO VOTÉ / ANulé VOTO NO DESEO RESPONDER

AHORA LE VAMOS A PREGUNTAR SOBRE LAS SIGUIENTES PERSONAS, DÍGANOS SI LO CONOCE O NO LO CONOCE, Y SI LO CONOCE QUÉ TIENE DE ELLA

¿Lo conoce?



Si, si lo conozco



No, no sé quién sea



No deseo responder

¿Qué opinión tiene de Xicotécatl González?



Buena



Regular



Mala

¿Lo conoce?



Si, si lo conozco



No, no sé quién sea



No deseo responder

¿Qué opinión tiene de Oscar Almaraz?



Buena



Regular



Mala

¿Lo conoce?



Si, si lo conozco



No, no sé quién sea



No deseo responder

¿Qué opinión tiene de Lalo Gattas?



Buena



Regular



Mala

¿Lo conoce?



Si, si lo conozco



No, no sé quién sea



No deseo responder

¿Qué opinión tiene de Mario Arizpe?



Buena



Regular



Mala

¿La conoce?



Si, si la conozco



No, no sé quién sea



No deseo responder

¿Qué opinión tiene de Nayma Balquiarena?



Buena



Regular



Mala

¿Lo conoces?



Respuesta 1



Respuesta 2



Respuesta 3

¿Qué opinión tiene de Héctor Ruiz Tamayo?



Buena



Regular



Mala

Digamos que usted está esperando el Microbús y cuando lo toma se da cuenta que hay lugares vacíos pero llevaría a las siguientes personas como acompañante ¿con quién se sentaría?



Xicoténcatl González


Oscar Almaraz Smer

Eduardo Gattás

Mario Arizpe

Nayma Balquiarena

Héctor Ruiz



Me espero a otro Micro



No deseo responder

El primero de julio hay elecciones en México ¿Usted piensa ir a votar?



- Si No No sé todavía No deseo responder

Y si hoy fuera Primero de Julio, ¿por quién votaría para presidente de México?



- Ricardo Anaya José Antonio Meade Andrés Manuel López O. Jaime Rodríguez Anularía mi voto No deseo responder

¿Y por quién votaría para Senador de la República?



- ISMAEL GARCIA CABEZA DE VACA YAHLEEL ABDALA CARMONA AMERICO VILLARREAL ANAYA PATRICIO EDGAR KING LOPEZ OSCAR MARTIN RAMOS SALINAS ANULARÍA MI VOTO NO DESEO RESPONDER

Y para diputado federal por el Distrito V, ¿Por quién votaría?



- MARIO ALBERTO RAMOS TAMEZ ALEJANDRA CARDENAS CASTILLEJOS REYNA GUADALUPE GARZA HINOJOSA ERCILIA DENISSE MERCADO PALACIOS ANULARÍA MI VOTO NO DESEO RESPONDER





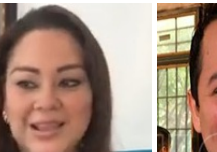









Y para alcalde de Victoria ¿Por quién votaría?

							
							
<input type="radio"/> Xicoténcatl González	<input type="radio"/> Oscar Almaraz	<input type="radio"/> Eduardo Gattás	<input type="radio"/> Mario Arizpe	<input type="radio"/> Nayma Balqueriana	<input type="radio"/> Héctor ruiz	<input type="radio"/> Anularía mi voto	<input type="radio"/> No deseo Responder

Y bueno, más allá por quién vaya a votar ¿quién cree que vaya a ganar las elecciones para presidente de México?

			
			
			
			
<input type="radio"/> Ricardo Anaya	<input type="radio"/> José Antonio Meade	<input type="radio"/> Andrés Manuel López O.	<input type="radio"/> Anularía mi voto
			<input type="radio"/> No deseo responder

Y en las elecciones para alcalde ¿quién cree que vaya a ganar las elecciones?

						
						
<input type="radio"/> Xicoténcatl González	<input type="radio"/> Oscar Almaraz	<input type="radio"/> Eduardo Gattás	<input type="radio"/> Mario Arizpe	<input type="radio"/> Nayma Balqueriana	<input type="radio"/> Héctor ruiz	<input type="radio"/> No deseo Responder

Usted ¿llegaría a cambiar su voto por otro partido?

		
<input type="radio"/> Sí, podría cambiar mi voto	<input type="radio"/> No, ya lo tengo definido	<input type="radio"/> No deseo responder

¿Por qué otro partido o coalición o candidato independiente cambiaría su voto por la alcaldía de Victoria?



Xicotécatl González



Oscar Almaraz



Eduardo Gattás



Mario Arizpe



Nayma Balqueriana



Héctor ruiz

¿Cuál es su sexo?

Hombre

Mujer

¿Cuál es su edad?

De 18 a 24 años

De 25 a 34 años

De 35 a 44 años

De 45 a 54 años

Más de 55 años de edad

Usted ¿a qué se dedica?

- Ama de casa
- Estudiante
- Pensionado / Jubilado
- Desempleado
- Agricultor / Ganadero
- Independiente
- Profesionista
- Trabajo para Gobierno del Estado
- Burócrata fed o municipal
- Empresario / Comerciante
- No deseo responder
- Otra

Usted indicó que trabaja para gobierno del Estado, ¿ha sido víctima de algún abuso por parte de su superior?



Respuesta 1



Respuesta 2



Respuesta 3

¿Hasta qué año escolar estudió Usted?

- Primaria
- Secundaria
- Prepa - Cbtis - Bachillerato
- Universidad
- Posgrado
- Ninguno
- No deseo responder
- Otra